



ТЕРРИТОРИАЛЬНЫЙ ОРГАН  
ФЕДЕРАЛЬНОЙ СЛУЖБЫ  
ГОСУДАРСТВЕННОЙ СТАТИСТИКИ  
ПО ВЛАДИМИРСКОЙ ОБЛАСТИ

# ПРОМЫШЛЕННОЕ ПРОИЗВОДСТВО

за январь – июнь 2024 года

# СОДЕРЖАНИЕ

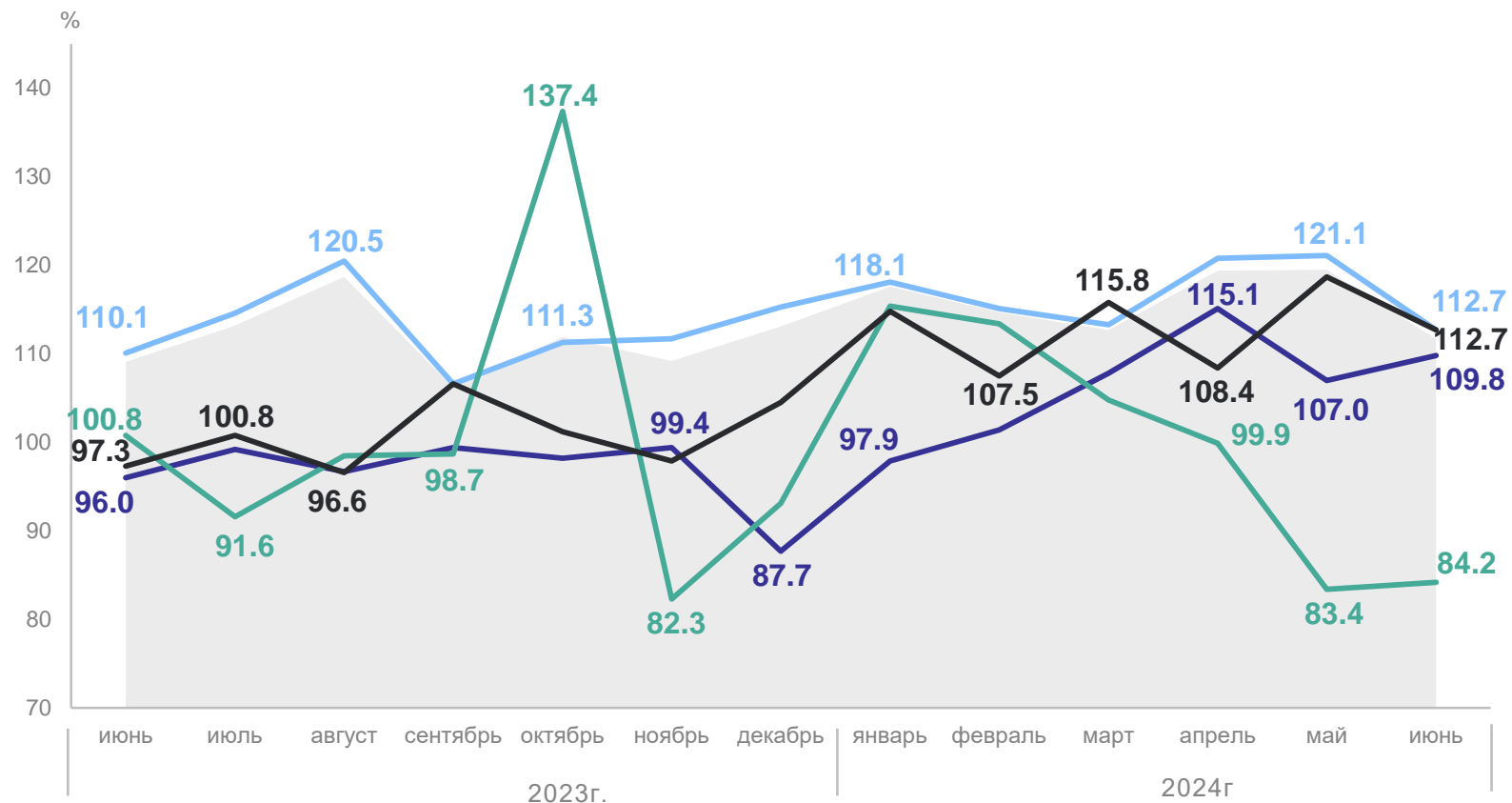
Индексы промышленного производства	3
Объем отгруженных товаров	8
Производство важнейших видов продукции	14

**1**

**Индексы промышленного  
производства**

# ИНДЕКСЫ ПРОМЫШЛЕННОГО ПРОИЗВОДСТВА

**ВЛАДИМИРСТАТ**



- ИПП
- Добыча полезных ископаемых
- Обработывающие производства
- Обеспечение электрической энергией, газом и паром; кондиционирование воздуха
- Водоснабжение; водоотведение, организация сбора и утилизации отходов, деятельность по ликвидации загрязнений

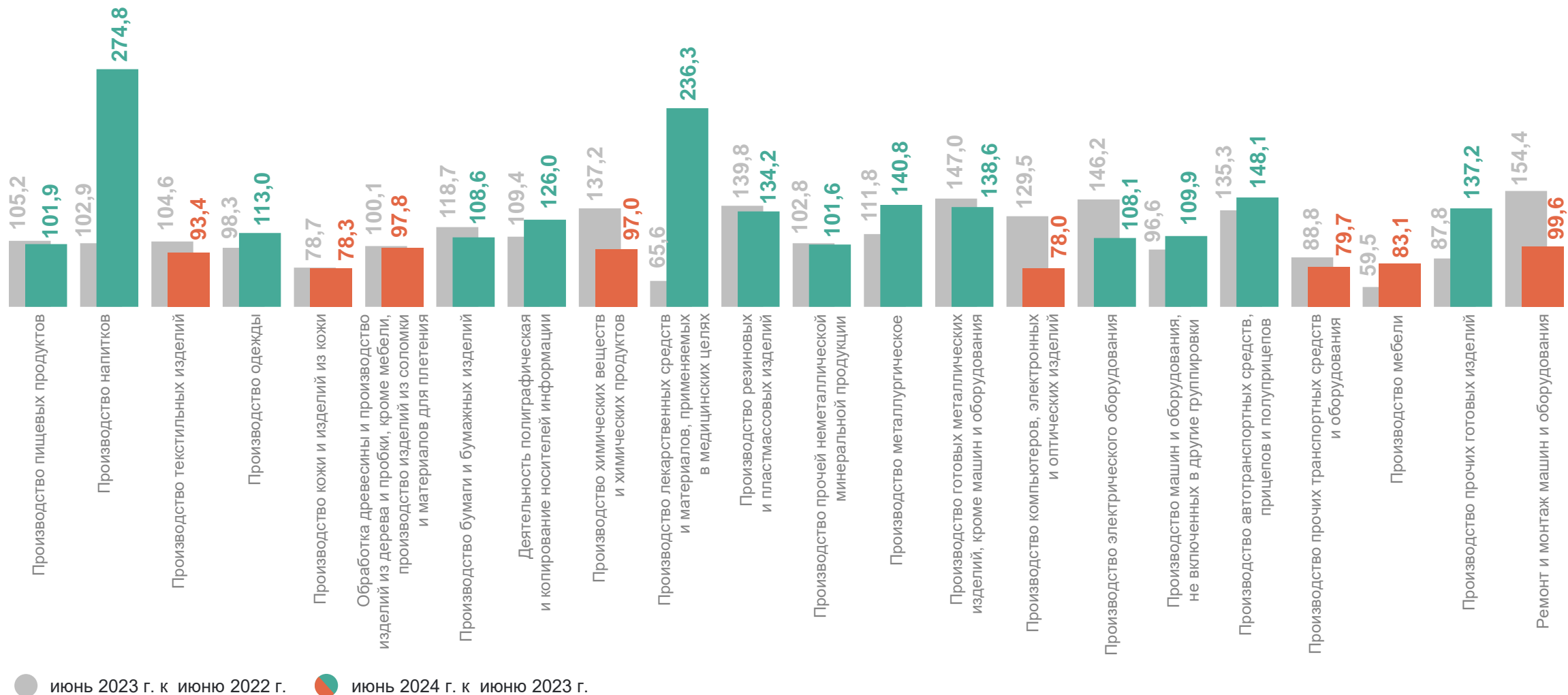
## Июнь 2024 г. к июню 2023 г., %



# ИНДЕКСЫ ПРОИЗВОДСТВА ПО ВИДАМ ОБРАБАТЫВАЮЩИХ ПРОИЗВОДСТВ

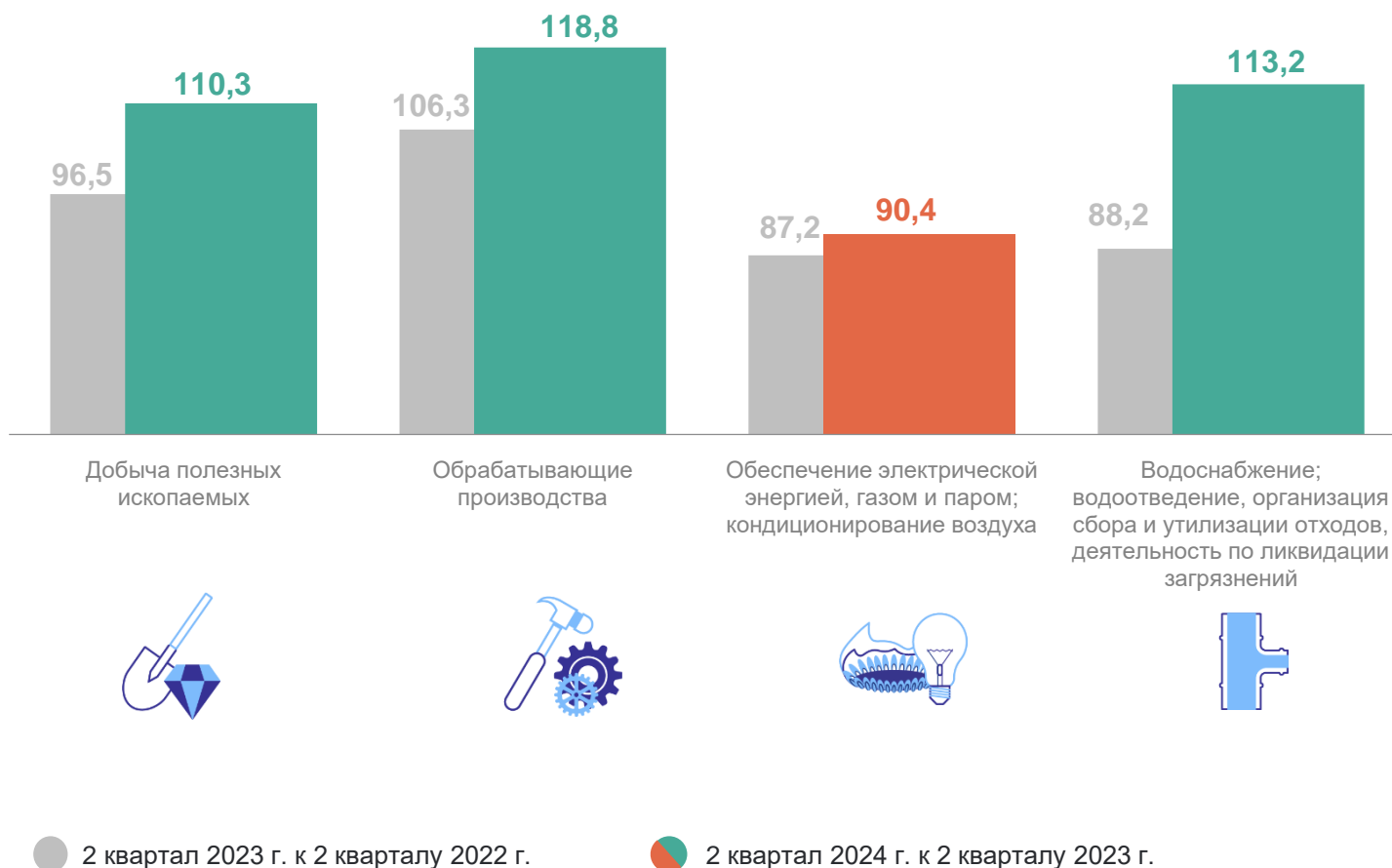
в процентах

ВЛАДИМИРСТАТ



# ИНДЕКСЫ ПРОИЗВОДСТВА

в процентах



# ВЛАДИМИРСТАТ

2 квартал 2024 к 2 кварталу 2023, %



# ИНДЕКСЫ ПРОИЗВОДСТВА ПО СУБЪЕКТАМ ЦФО РФ

в процентах

ВЛАДИМИРСТАТ

## ВСЕГО ПО ЦФО РФ

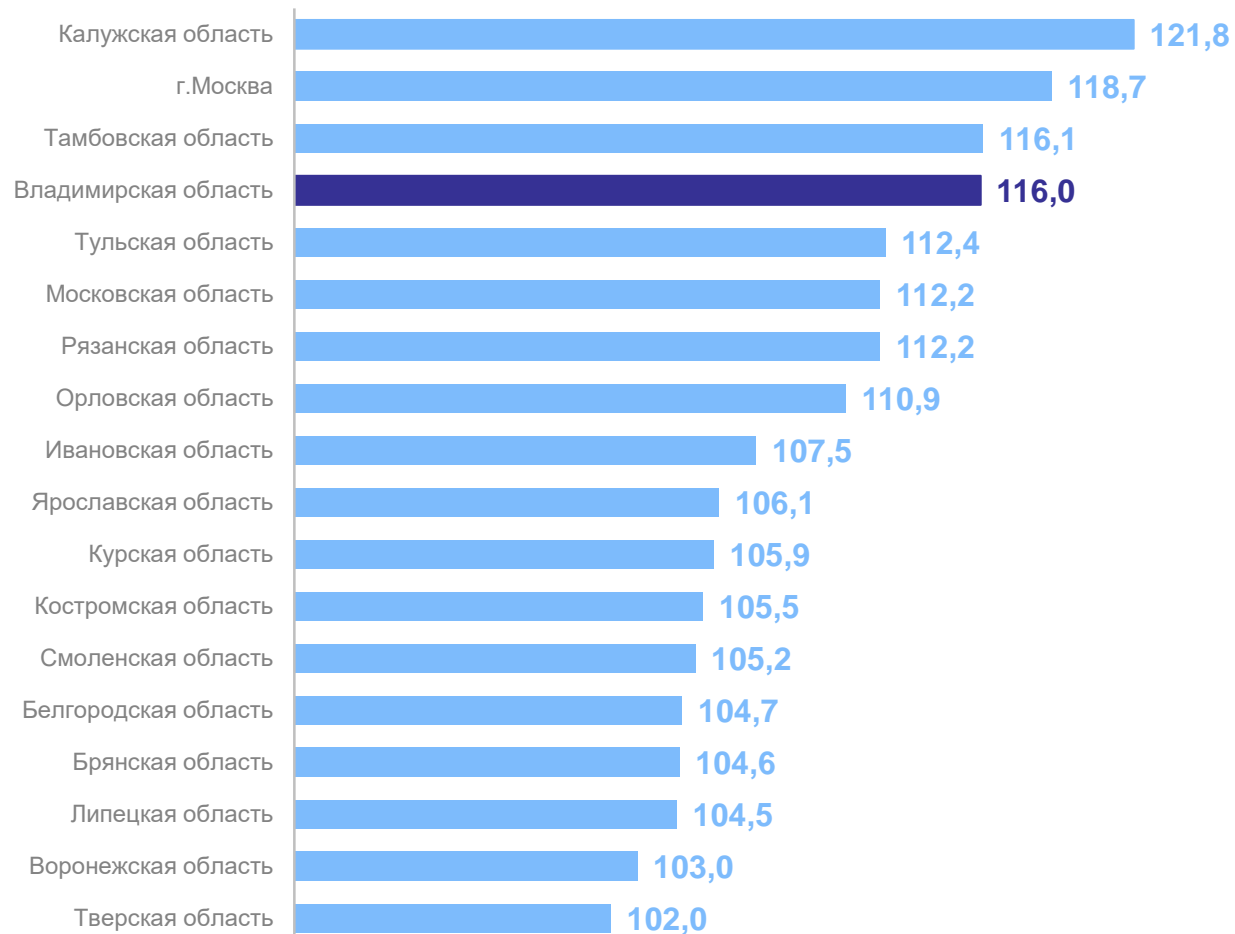
Январь – июнь 2024 года

**115,2%**

**4** субъекта – значение индексов больше, чем по ЦФО

**14** субъектов – значение индексов меньше, чем по ЦФО

Январь – июнь 2024 г. к январю – июню 2023 г.



2

Объем отгруженных товаров



# ОБЪЕМ ОТГРУЖЕННЫХ ТОВАРОВ СОБСТВЕННОГО ПРОИЗВОДСТВА, ВЫПОЛНЕННЫХ РАБОТ И УСЛУГ СОБСТВЕННЫМИ СИЛАМИ

январь – июнь 2024 г., млн рублей

ВЛАДИМИРСТАТ

Структура объема отгруженных товаров собственного производства, выполненных работ и услуг собственными силами, %

4 739	Добыча полезных ископаемых
449 909	Обрабатывающие производства
25 536	Обеспечение электрической энергией; газом и паром; кондиционирование воздуха
8 474	Водоснабжение; водоотведение, организация сбора и утилизация отходов, деятельность по ликвидации загрязнений



# ОБЪЕМ ОТГРУЖЕННЫХ ТОВАРОВ

январь – июнь 2024 г., млн рублей

ВЛАДИМИРСТАТ

Структура объема отгруженных товаров по виду экономической деятельности «Обрабатывающие производства», %

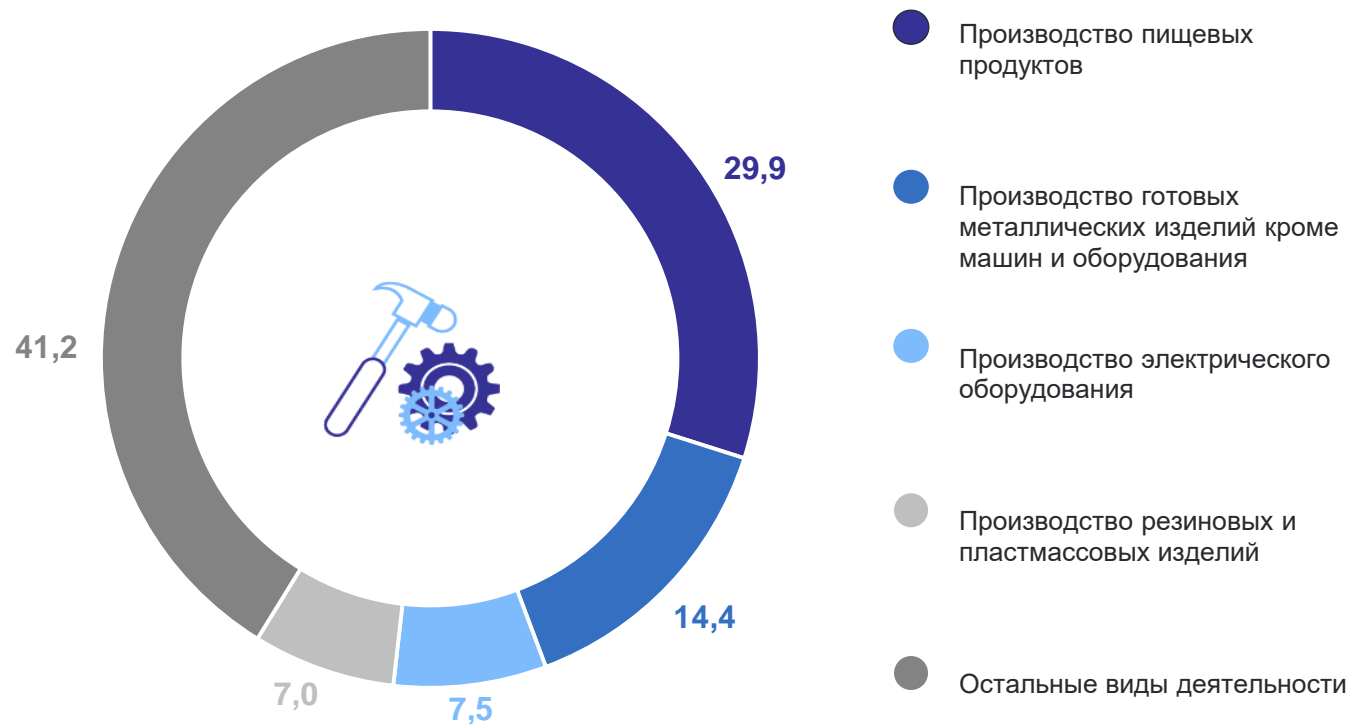
Обрабатывающие производства **449 909**

Производство пищевых продуктов **134 473**

Производство готовых металлических изделий кроме машин и оборудования **64 674**

Производство электрического оборудования **33 946**

Производство резиновых и пластмассовых изделий **31 402**



# ОБЪЕМ ОТГРУЖЕННЫХ ТОВАРОВ

январь – июнь 2024 г., млн рублей

ВЛАДИМИРСТАТ

Структура объема отгруженных товаров по виду экономической деятельности  
«Обеспечение электрической энергией, газом и паром; кондиционирование воздуха», %

Обеспечение электрической энергией, газом и паром; кондиционирование воздуха	25 536
Производство, передача и распределение электроэнергии	14 325
Производство, передача и распределение пара и горячей воды; кондиционирование воздуха	9 731
Производство и распределение газообразного топлива	1 480



# ОБЪЕМ ОТГРУЖЕННЫХ ТОВАРОВ

январь – июнь 2024 г., млн рублей

ВЛАДИМИРСТАТ

Водоснабжение; водоотведение,  
организация сбора  
и утилизации отходов,  
деятельность  
по ликвидации загрязнений

8 474

Сбор, обработка  
и утилизация отходов;  
обработка  
вторичного сырья

5 799

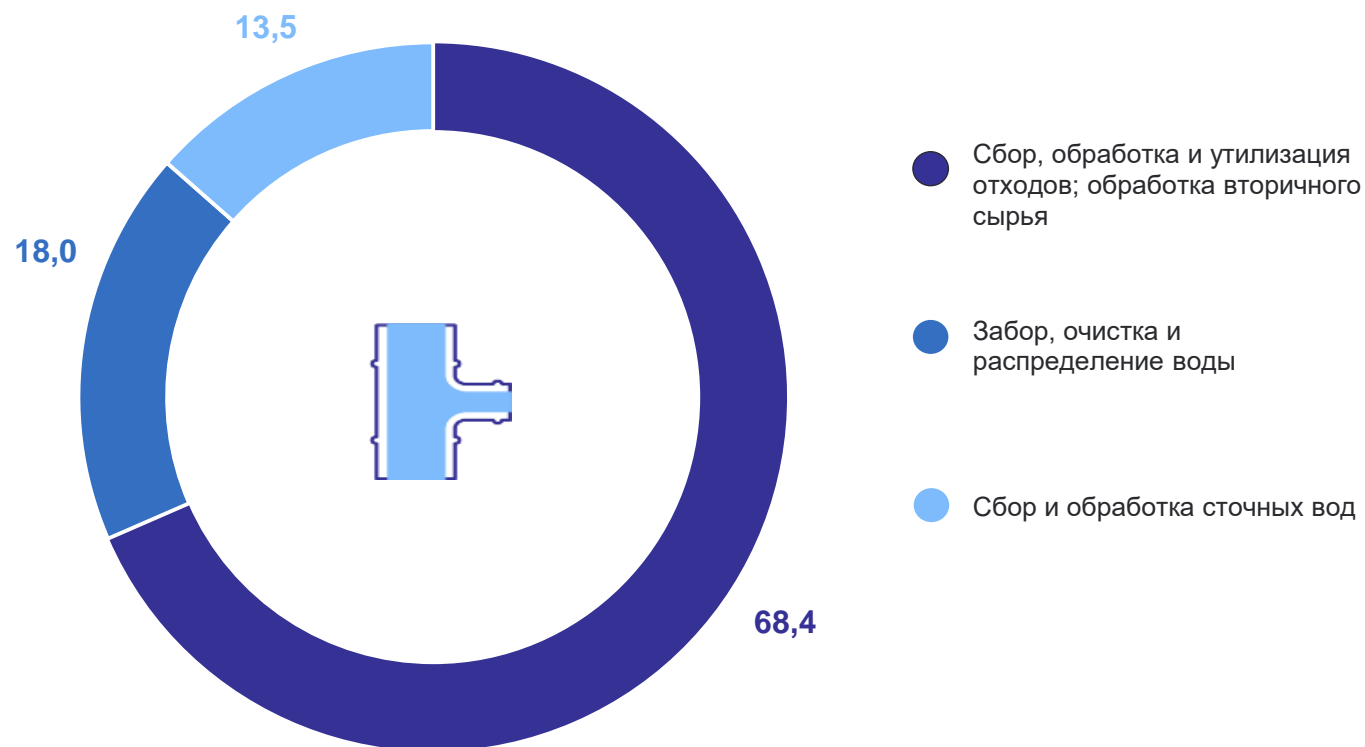
Забор, очистка  
и распределение воды

1 527

Сбор и обработка  
сточных вод

1 148

Структура объема отгруженных товаров по виду экономической деятельности  
«Водоснабжение; водоотведение, организация сбора и утилизации отходов,  
деятельность по ликвидации загрязнений», %

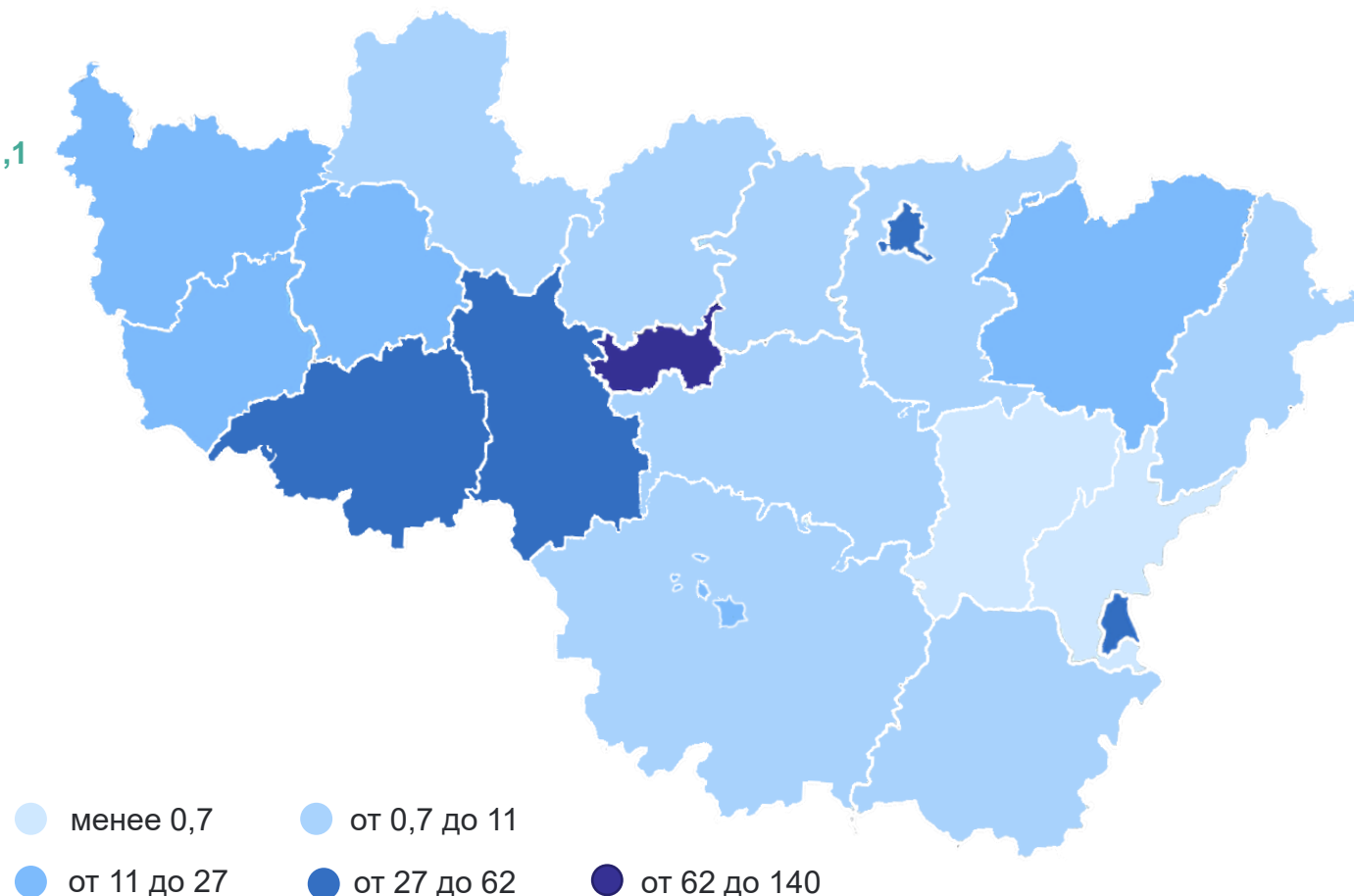


# ОБЪЕМ ОТГРУЖЕННЫХ ТОВАРОВ ПО МУНИЦИПАЛЬНЫМ ОБРАЗОВАНИЯМ\*

январь – июнь 2024 г., млн руб.

ВЛАДИМИРСТАТ

Муниципальные образования  
с наибольшими и наименьшими значениями



\* По организациям, не относящимся к субъектам малого предпринимательства, средняя численность работников которых превышает 15 человек

**3**

**Производство важнейших видов  
продукции**

# ПРОИЗВОДСТВО ОТДЕЛЬНЫХ ВИДОВ ПРОМЫШЛЕННОЙ ПРОДУКЦИИ

январь – июнь 2024 г. к январю – июню 2023 г., %

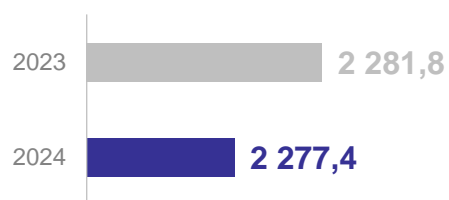
ВЛАДИМИРСТАТ

## Продукция горнодобывающих производств прочая

Известняк

99,8 ↓

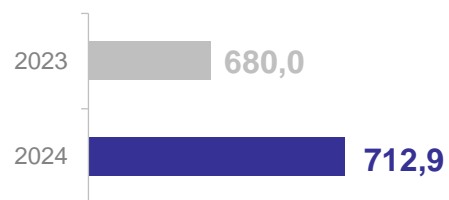
тыс. тонн



Доломит  
не кальцинированный

104,8 ↑

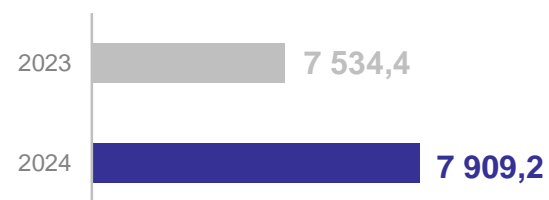
тыс. тонн



Пески природные

105,0 ↑

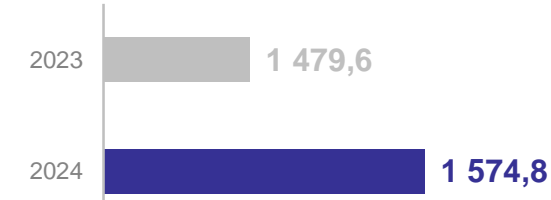
тыс. м<sup>3</sup>



Щебень

106,4 ↑

тыс. м<sup>3</sup>



# ПРОИЗВОДСТВО ОТДЕЛЬНЫХ ВИДОВ ПРОМЫШЛЕННОЙ ПРОДУКЦИИ

январь – июнь 2024 г. к январю – июню 2023 г., %

ВЛАДИМИРСТАТ

## Производство пищевых продуктов

Мясо и субпродукты птицы  8,2 ТЫС. ТОНН  117,3 ↑	Изделия колбасные  179,9 ТЫС. ТОНН  103,6 ↑	Молоко, кроме сырого  18,6 ТЫС. ТОНН  111,0 ↑	Масло сливочное  1,8 ТЫС. ТОНН  138,0 ↑
Творог  2,4 ТЫС. ТОНН  86,9 ↓	Хлебобулочные изделия недлительного хранения  21,3 ТЫС. ТОНН  87,4 ↓	Кондитерские изделия  94,7 ТЫС. ТОНН  106,8 ↑	Мука пшеничная и пшенично - ржаная  37,2 ТЫС. ТОНН  104,6 ↑
Изделия макаронные и аналогичные мучные изделия  49,1 ТЫС. ТОНН  101,3 ↑	Консервы рыбные  13,3 млн усл. банок  79,6 ↓	Фруктоовощные консервы  28,3 млн усл. банок  в 2 р. ↑	Комбикорма  88,5 ТЫС. ТОНН  103,3 ↑



# ПРОИЗВОДСТВО ОТДЕЛЬНЫХ ВИДОВ ПРОМЫШЛЕННОЙ ПРОДУКЦИИ

январь – июнь 2024 г. к январю – июню 2023 г., %

ВЛАДИМИРСТАТ

## Производство непродовольственных товаров

Ткани готовые	Спецодежда	Обувь	Материалы лакокрасочные
13,7 млн м <sup>2</sup>	17,2 млн шт.	2 440,7 тыс. пар	1 355,3 тонн
63,3 ↓	102,6 ↑	64,0 ↓	21,9 ↓
Бутылки стеклянные	Пластмассы в первичных формах	Арматура ( краны, клапаны и другая аналогичная арматура)	Препараты лекарственные
1 001,8 млн шт.	62,9 тыс. тонн	3 501,6 тыс. шт.	11 781,4 млн руб.
107,1 ↑	118,9 ↑	140,4 ↑	154,6 ↑
Блоки оконные пластмассовые	Посуда из стекла столовая	Светильники и осветительные устройства	Матрасы, кроме основ матрасных
39,2 тыс. м <sup>2</sup>	25,9 млн шт.	236,5 тыс. шт.	4 759,8 тыс. шт.
109,5 ↑	101,1 ↑	72,7 ↓	146,5 ↑

# ПРОИЗВОДСТВО ОТДЕЛЬНЫХ ВИДОВ ПРОМЫШЛЕННОЙ ПРОДУКЦИИ

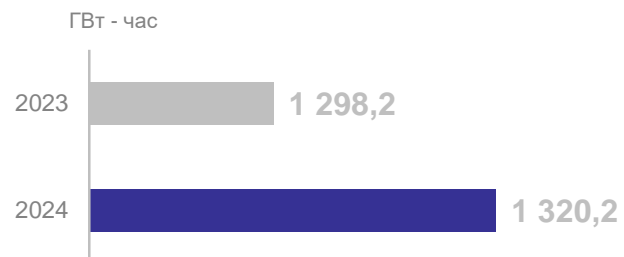
в январе – июнь 2024 г. к январю – июню 2023 г., %

ВЛАДИМИРСТАТ

## Электроэнергия, газ, пар и кондиционирование воздуха

Электроэнергия

101,7↑



Пар и горячая вода

110,2↑

